



ФЕДЕРАЛЬНАЯ СЛУЖБА
ГОСУДАРСТВЕННОЙ СТАТИСТИКИ

Количество хозяйствующих субъектов Статистического регистра Липецкой области



на 1 января 2022 года



ФЕДЕРАЛЬНАЯ СЛУЖБА
ГОСУДАРСТВЕННОЙ СТАТИСТИКИ

Количество хозяйствующих субъектов Статистического регистра

Липецкой области

на 1 января 2022 года

- 01 РАСПРЕДЕЛЕНИЕ ХОЗЯЙСТВУЮЩИХ СУБЪЕКТОВ ПО ОРГАНИЗАЦИОННО-ПРАВОВЫМ ФОРМАМ
- 02 КОЛИЧЕСТВО НЕКОММЕРЧЕСКИХ ОРГАНИЗАЦИЙ ПО ВИДАМ ЭКОНОМИЧЕСКОЙ ДЕЯТЕЛЬНОСТИ
- 03 КОЛИЧЕСТВО ИНДИВИДУАЛЬНЫХ ПРЕДПРИНИМАТЕЛЕЙ ПО ПОЛУ И ВОЗРАСТУ
- 04 КОЛИЧЕСТВО ПРЕДПРИЯТИЙ И ОРГАНИЗАЦИЙ ПО ВИДАМ ЭКОНОМИЧЕСКОЙ ДЕЯТЕЛЬНОСТИ
- 05 КОЛИЧЕСТВО ПРЕДПРИЯТИЙ И ОРГАНИЗАЦИЙ ПО ОРГАНИЗАЦИОННО-ПРАВОВЫМ ФОРМАМ
- 06 РАСПРЕДЕЛЕНИЕ ПРЕДПРИЯТИЙ И ОРГАНИЗАЦИЙ ПО ФОРМАМ СОБСТВЕННОСТИ
- 07 КОЛИЧЕСТВО ПРЕДПРИЯТИЙ И ОРГАНИЗАЦИЙ ПО МУНИЦИПАЛЬНЫМ ОБРАЗОВАНИЯМ ЛИПЕЦКОЙ ОБЛАСТИ





РАСПРЕДЕЛЕНИЕ ХОЗЯЙСТВУЮЩИХ СУБЪЕКТОВ ПО ОРГАНИЗАЦИОННО-ПРАВОВЫМ ФОРМАМ

НА 1 ЯНВАРЯ 2022 ГОДА, ЕДИНИЦ

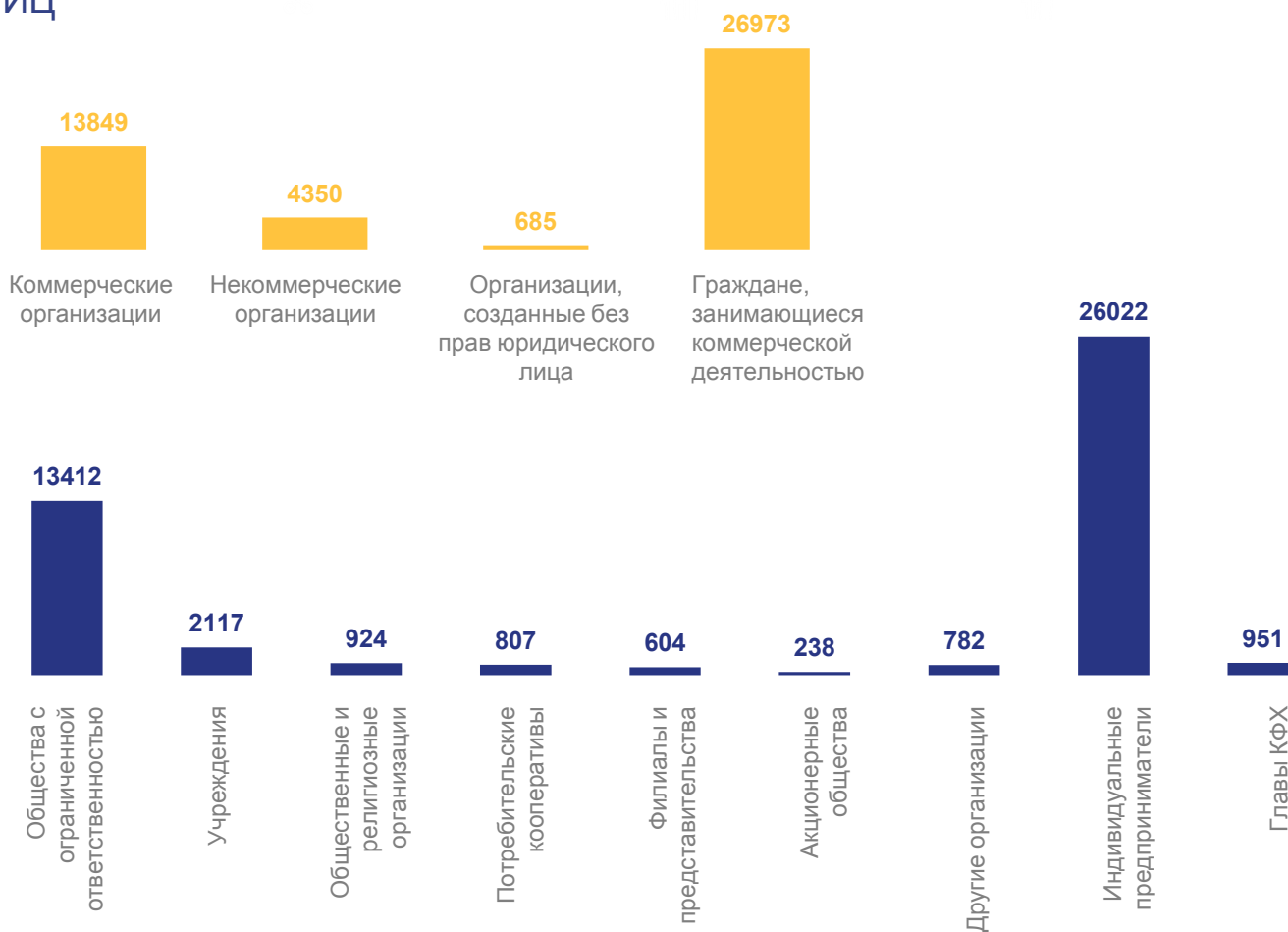
Хозяйствующие субъекты
Липецкой области

45 857

Всего, по данным
государственной регистрации

97,2%

К количеству хозяйствующих
субъектов на 1 января 2021 года





КОЛИЧЕСТВО НЕКОММЕРЧЕСКИХ ОРГАНИЗАЦИЙ ПО ВИДАМ ЭКОНОМИЧЕСКОЙ ДЕЯТЕЛЬНОСТИ

НА 1 ЯНВАРЯ 2022 ГОДА, ЕДИНИЦ

Некоммерческие организации

4 350 объектов

Всего, по данным государственной регистрации

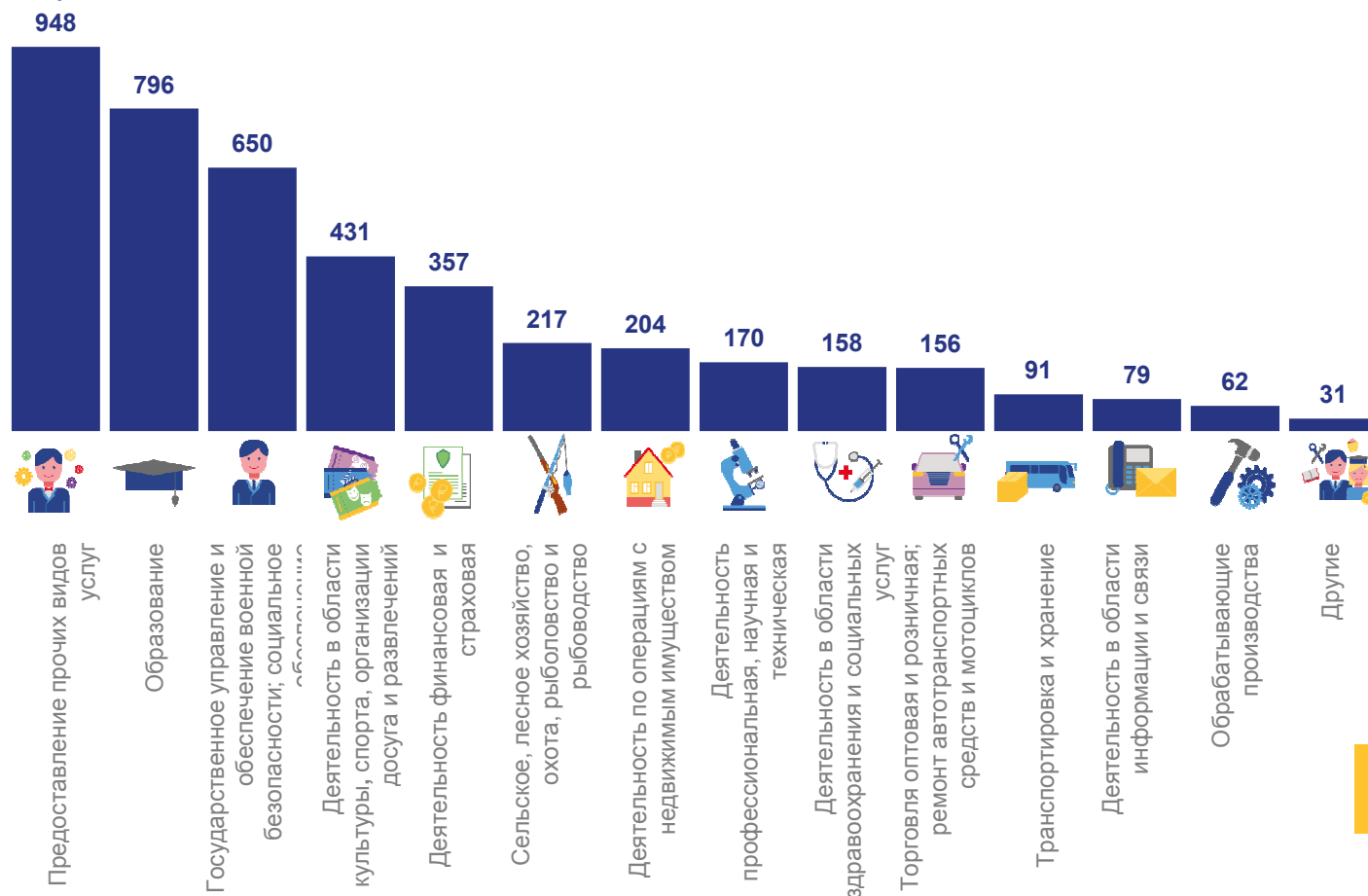
96,7%

99,1%

97,0%

99,4%

К количеству некоммерческих организаций на 1 января 2021 года



КОЛИЧЕСТВО ИНДИВИДУАЛЬНЫХ ПРЕДПРИНИМАТЕЛЕЙ ПО ПОЛУ И ВОЗРАСТУ

НА 1 ЯНВАРЯ 2022 ГОДА, ЕДИНИЦ



Половозрастной состав индивидуальных предпринимателей (включая глав КФХ)

16 642 человека

Количество мужчин (16-90 лет)

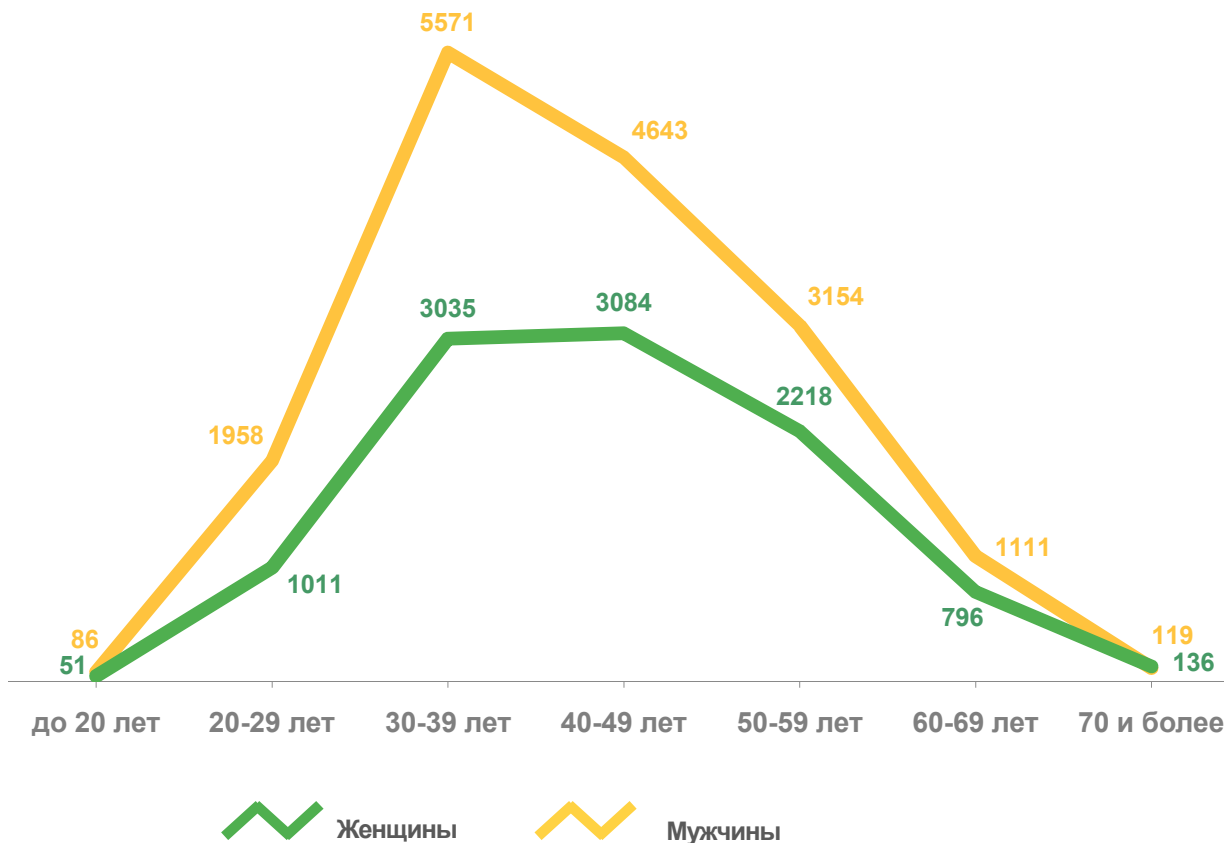
10 331 человек

Количество женщин (17-89 лет)

98,2%

98,4%

К количеству на 1 января 2021 года

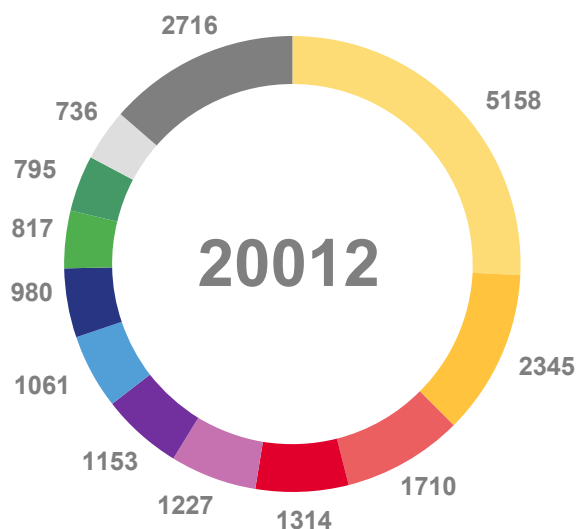




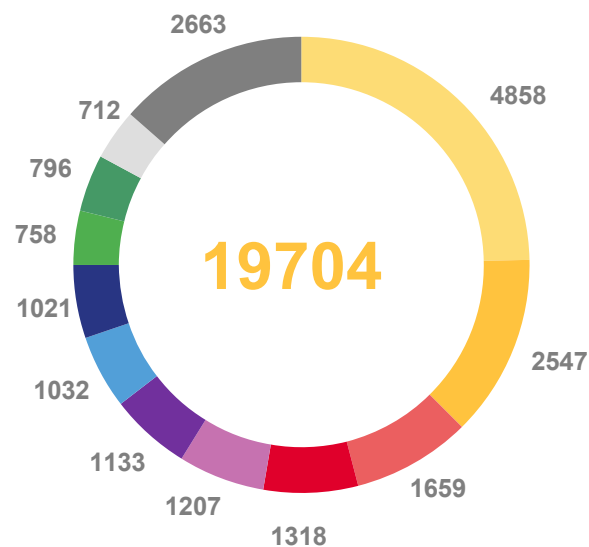
КОЛИЧЕСТВО ПРЕДПРИЯТИЙ И ОРГАНИЗАЦИЙ ПО ВИДАМ ЭКОНОМИЧЕСКОЙ ДЕЯТЕЛЬНОСТИ

НА КОНЕЦ ГОДА, ЕДИНИЦ

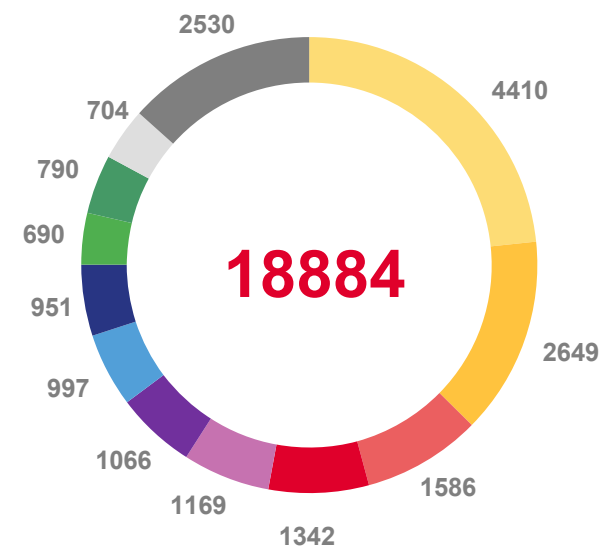
2019



2020



2021



- Торговля оптовая и розничная; ремонт автотранспортных средств и мотоциклов
- Строительство
- Обрабатывающие производства
- Деятельность профессиональная, научная и техническая

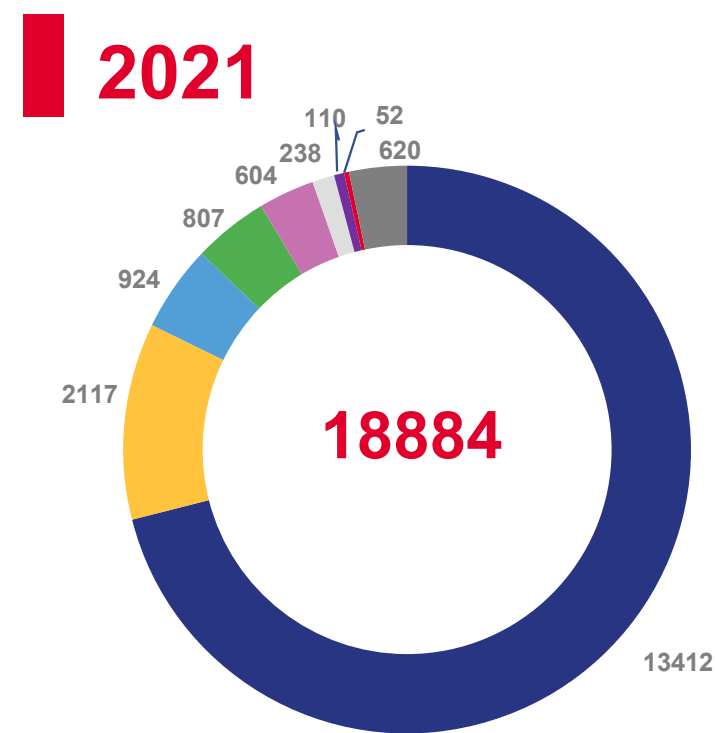
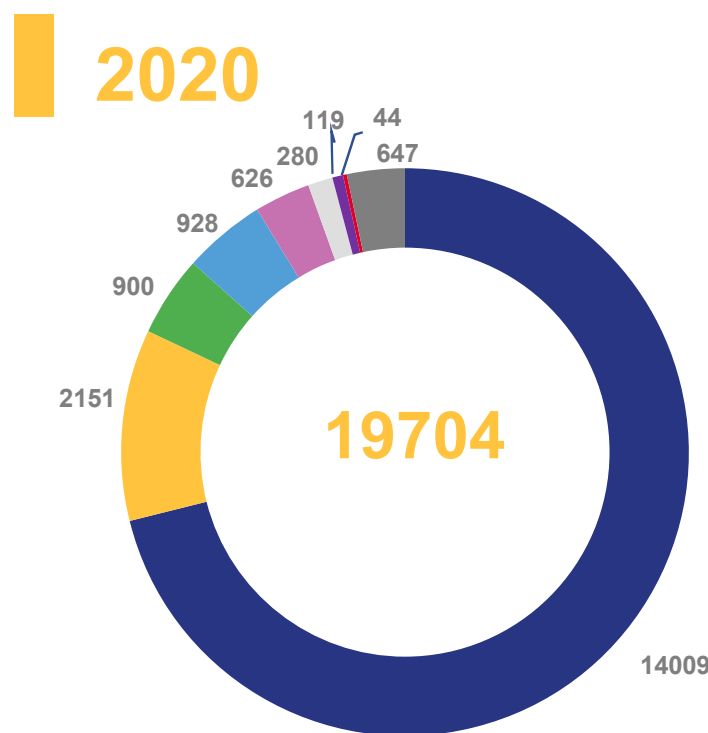
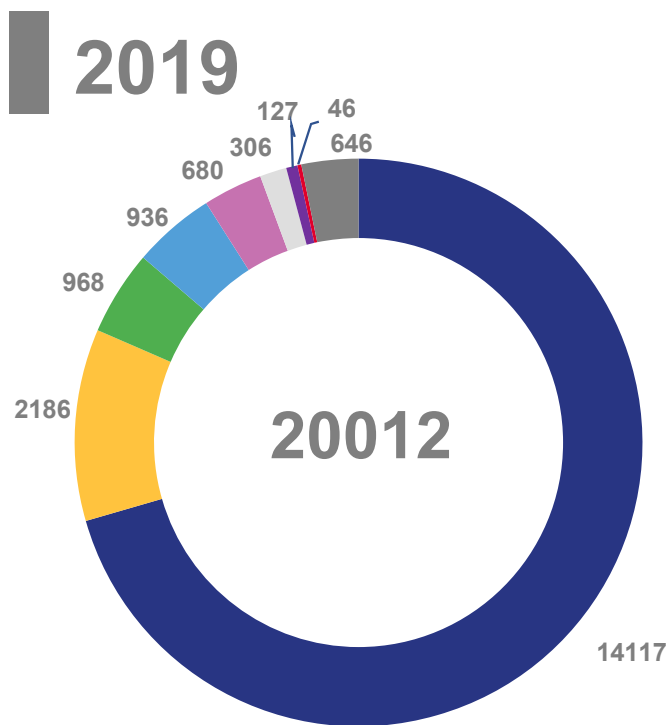
- Предоставление прочих видов услуг
- Деятельность по операциям с недвижимым имуществом
- Образование
- Транспортировка и хранение

- Сельское, лесное хозяйство, охота, рыболовство и рыбоводство
- Государственное управление и обеспечение военной безопасности; социальное обеспечение
- Деятельность административная и сопутствующие дополнительные услуги
- Другие





КОЛИЧЕСТВО ПРЕДПРИЯТИЙ И ОРГАНИЗАЦИЙ ПО ОРГАНИЗАЦИОННО-ПРАВОВЫМ ФОРМАМ НА КОНЕЦ ГОДА, ЕДИНИЦ



- Общества с ограниченной ответственностью
- Учреждения
- Потребительские кооперативы

- Общественные и религиозные организации
- Представительства и филиалы
- Акционерные общества

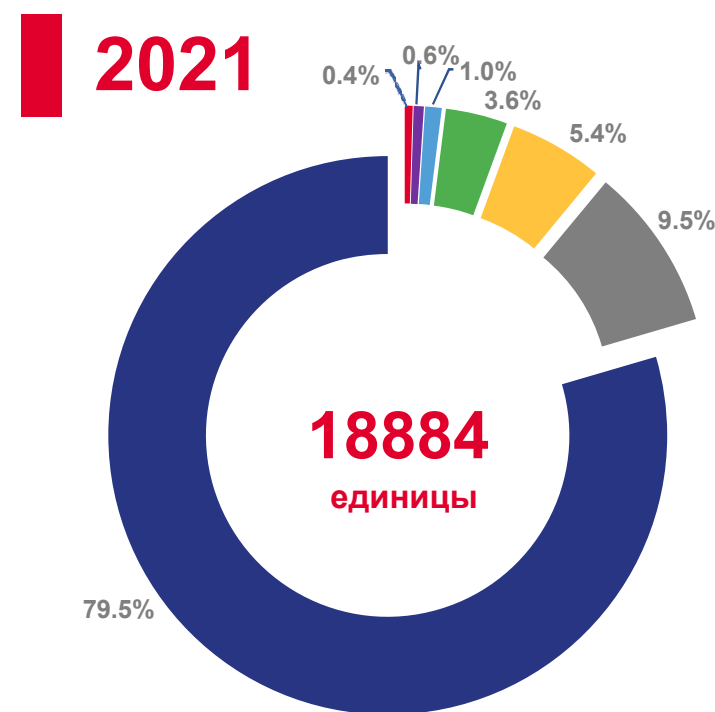
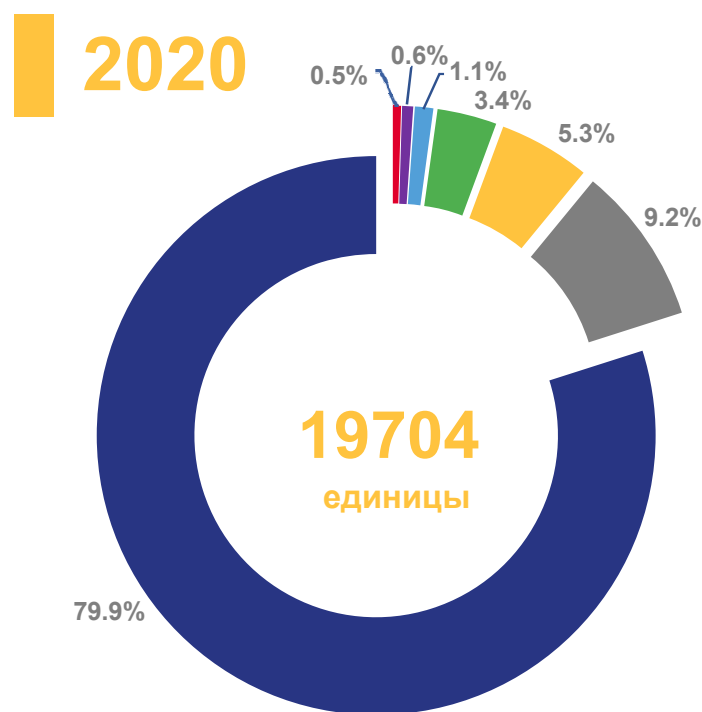
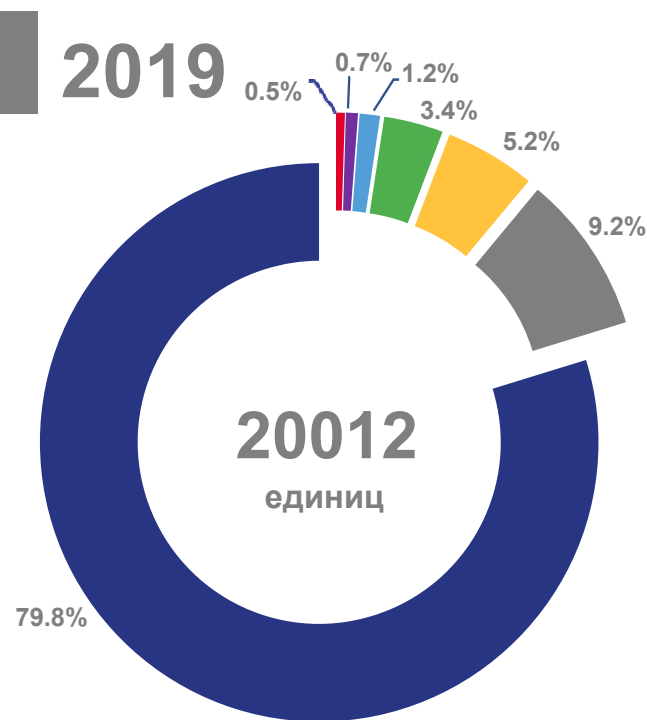
- Крестьянские (фермерские) хозяйства
- Унитарные предприятия
- Прочие





РАСПРЕДЕЛЕНИЕ ПРЕДПРИЯТИЙ И ОРГАНИЗАЦИЙ ПО ФОРМАМ СОБСТВЕННОСТИ

НА КОНЕЦ ГОДА, %



- Частная собственность
- Муниципальная собственность

- Собственность общественных (объединений) организаций
- Государственная собственность

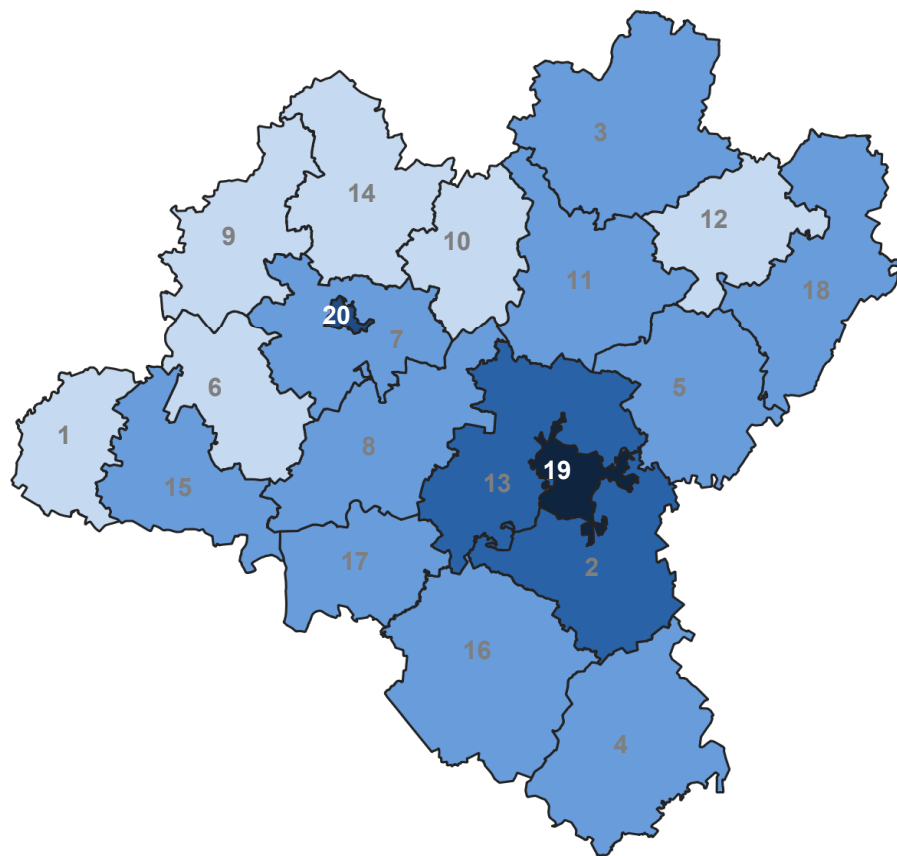
- Иностранная собственность
- Совместная российская и иностранная собственность
- Смешанная российская собственность





КОЛИЧЕСТВО ПРЕДПРИЯТИЙ И ОРГАНИЗАЦИЙ ПО МУНИЦИПАЛЬНЫМ ОБРАЗОВАНИЯМ ЛИПЕЦКОЙ ОБЛАСТИ

НА 1 ЯНВАРЯ 2022 ГОДА, ЕДИНИЦ



	1 – Воловский район	149		11 – Лебединский район	385
	2 – Грязинский район	526		12 – Лев-Толстовский район	165
	3 – Данковский район	367		13 – Липецкий район	680
	4 – Добринский район	249		14 – Становлянский район	182
	5 – Добровский район	299		15 – Тербунский район	222
	6 – Долгоруковский район	149		16 – Усманский район	377
	7 – Елецкий район	311		17 – Хлевенский район	257
	8 – Задонский район	312		18 – Чаплыгинский район	399
	9 – Измалковский район	172		19 – г. Липецк	12528
	10 – Краснинский район	134		20 – г. Елец	1021